

# Mes premiers pas avec ...



... la langue internationale

ESPERANTO





# SOMMAIRE

La formations des mots

Les affixes

Les Couleurs

Les Petits Mots

La numération

Les conjugaisons





# La formation des mots

Les mots sont formés par des **racines** (qui ressemblent souvent aux mots français et parfois aux mots anglais) et des **terminaisons** (la terminaison des noms est le **O**)

Exemples :


**Koko** = un coq

**birdo** = un oiseau





A ton avis comment ça se dit en espéranto ?



Bovo

Ĉevalo

Hundo



Kato

Muso

Lupo



Leono

Simio

Urso

Retour

Suite



# La formation des mots

Avec une même **racine** on peut former plusieurs mots en changeant la **terminaison**. La terminaison des adjectifs est le **A**, celle des adverbes est le **E**, celle des verbes est le **I**, celle du pluriel est le **J**

Exemple :



une parole

verbal (ou oral)

verbale

parler

des paroles

verbaux

parolo

Suite



# La formation des mots

Avec une même **racine** on peut former plusieurs mots en changeant la **terminaison**. La terminaison des adjectifs est le **A**, celle des adverbes est le **E**, celle des verbes est le **I**, celle du pluriel est le **J**

Exemple :



une parole

verbal (ou oral)

verbale

parler

des paroles

verbaux

parola

Suite



# La formation des mots

Avec une même **racine** on peut former plusieurs mots en changeant la **terminaison**. La terminaison des adjectifs est le **A**, celle des adverbes est le **E**, celle des verbes est le **I**, celle du pluriel est le **J**

Exemple :



une parole

verbal (ou oral)

verbale<sup>m</sup>ent

parler

des paroles

verbaux

parole

Suite



# La formation des mots

Avec une même **racine** on peut former plusieurs mots en changeant la **terminaison**. La terminaison des adjectifs est le **A**, celle des adverbes est le **E**, celle des verbes est le **I**, celle du pluriel est le **J**

Exemple :



une parole

verbal (ou oral)

verbale<sup>ment</sup>

parler

des paroles

verbaux

paroli

Suite





# La formation des mots

Avec une même **racine** on peut former plusieurs mots en changeant la **terminaison**. La terminaison des adjectifs est le **A**, celle des adverbes est le **E**, celle des verbes est le **I**, celle du pluriel est le **J**

Exemple :



une parole

verbal (ou oral)

verbalelement

parler

des paroles

verbaux

paroloj

Suite



# La formation des mots

Avec une même **racine** on peut former plusieurs mots en changeant la **terminaison**. La terminaison des adjectifs est le **A**, celle des adverbes est le **E**, celle des verbes est le **I**, celle du pluriel est le **J**

Exemple :



une parole

verbal (ou oral)

verbalelement

parler

des paroles

verbaux


parolaj

Suite



# A ton avis comment ça se dit en français ?

SONI = SONNER



*Ding !*

SONO = En Sonnant SONS SON SONORE

SONE = SON En Sonnant SONS SONORE

SONOJ = SONORE SON En Sonnant SONS

SONA = SONS SONORE SON En Sonnant



# Les Affixes

Avec une même **racine** on peut former plusieurs mots en ajoutant un **affixe** avant la **racine** ou entre la **racine** et la **terminaison**.

Exemples :



L'affixe **MAL** désigne le contraire

**granda** = grand – **malgranda** = petit



L'affixe **IN** désigne le féminin

**patro** = père – **patrino** = mère



L'affixe **ID** désigne le descendant

**hundo** = chien – **hundo** = chiot



Suite



# A ton avis comment ça se dit en français ?

varma = chaud,



malvarma =

brûlant

tiède

froid

bela = beau,

malbela =

triste

laid

vieux

porko = porc,



porkino =

porche

truite

truie

leporo = lièvre,

leporino =

hase

levrette

levraude

êvalo = cheval,



êvalido =

chevreau

poulain

poussin

apro = sanglier,

aprido =

marcassin

sangle

mocassin



# Quelle est cette couleur ?

Blanka



Blua



Bruna



Flava



Griza



Nigra



Oranğa



Ruğa



Verda



Sommaire



# Les conjugaisons :

Le présent se termine toujours par AS à toutes les personnes

Je	chante	Mi	kantas	Le présent
Tu	chantes	Vi (ci)	kantas	
Il	chante	Li	kantas	Le passé
Elle	chante	Ŝi	kantas	
Nous	chantons	Ni	kantas	Le futur
Vous	chantez	Vi	kantas	
Ils	chantent	Ili	kantas	Exercice



# Les conjugaisons :

Le passé se termine toujours par IS à toutes les personnes

Je	chantais	Mi	kantis	Le présent
Tu	chantais	Vi (ci)	kantis	Le passé
Il	chantait	Li	kantis	
Elle	chantait	Ŝi	kantis	Le futur
Nous	chantions	Ni	kantis	
Vous	chantiez	Vi	kantis	Exercice
Ils	chantaient	Ili	kantis	





# Les conjugaisons :

Le futur se termine toujours par OS à toutes les personnes

Je	chanterai	Mi	kantos	Le présent
Tu	chanteras	Vi (ci)	kantos	
Il	chantera	Li	kantos	Le passé
Elle	chantera	Ŝi	kantos	
Nous	chanterons	Ni	kantos	Le futur
Vous	chanterez	Vi	kantos	
Ils	chanteront	Ili	kantos	Exercice



# Les conjugaisons :

ALLER = IRI (exemple : il va = li iras, vous irez = vi iros)

Je	vais	Ni iras	Mi iras	Mi iris
Tu	iras	Li iros	Vi iris	Vi iros
Il	allait	Li iros	Li iris	Ŝi iris
Elle	ira	Ŝi iros	Li iros	Ŝi iris
Nous	allons	Ni iris	Ni iros	Ni iras
Vous	alliez	Vi iris	Mi iras	Li iras
ils	vont	Li iros	Ili iras	Ili iris



# La numération

1	2	3	4	5	6	7	8	9	10	100
unu	du	tri	kvar	kvin	ses	sep	ok	naŭ	dek	cent

dek tri = 30      13      23      33

dudek = 20      12      22      200

kvindek unu = 15      55      61      51

okdek sep = 80      86      87      78

naŭdek naŭ = 999      90      98      99

cent kvar = 104      140      114      144

sescent kvardek kvin = 745      645      654      644



# Les petits mots

	Individu (U)	Chose (O)	Qualité (A)	Lieu (E)	Temps (AM)
Interrogatifs (K)	KIU	KIO	?	KIE	KIAM
	Qui ?	Quoi ?	Comment ?	Où ?	Quand ?
Démonstratifs (T)	?	TIO	TIA	TIE	TIAM
	Ce, cette	Cela	Tel	Ici	Alors
Collectifs (Ĉ)	ĈIU	?	ĈIA	ĈIE	?
	Chaque	Tout	Toute sorte	Partout	Toujours
Négatifs (NEN)	NENIU	NENIO	NENIA	?	NENIAM
	Personne	Rien	Aucune sorte	Nulle part	Jamais

TIO

ĈIO

KIU

NENIE

KIAM

KIO

ĈIU

KIA

TIE

ĈIA

TIU

ĈIE

ĈIA

NENIO

ĈIAM

FIN

Sommaire

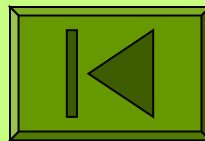
# BRAVO, TU AS FAIT UN TRES BEAU PARCOURS !


Si tu as des remarques à faire sur ce parcours, n'hésite pas à nous en faire part.

Si tu veux plus d'information sur l'espéranto, demande des informations sur le stand.

Nous pouvons également te procurer un Cd-rom qui te permettra de continuer l'apprentissage chez toi.

Merci de ta visite !






BRAVO,  
C'EST EXACT !




OUI, C'EST  
JUSTE !



SUPER  
CONTINUE !




# Hundo



ESSAIE DE  
NOUVEAU !

Bovo




TU ES SÛR ?

# Muso




**DOMMAGE !**

Lupo




LOUPE !

# Simio




**PAS TOUT  
A FAIT !**


Leono



ESSAIE  
ENCORE !



BRAVO C'EST  
TRES FORT !




AVEC TOUS  
MES  
COMPLIMENTS

!






C'EST  
VRAIMENT  
GENIAL !




TU MERITES  
UNE  
RECOMPENSE !




FELICITATIONS,  
C'EST JUSTE !



GENIAL, ON VA  
POUVOIR FAIRE  
LA FETE !




SUPER, JE SUIS  
CONTENT POUR  
TOI !



EXCELLENT, TU  
TE SURPASSES !



BRAVO !  
TU ATTEINS  
DES SOMMETS !




CONTINUE TU  
VAS REUSSIR !







ATTENTION TU  
AS LOUPE LA  
MARCHE !



ESSAIE ENCORE  
IL TE RESTE DU  
TEMPS !




ENCORE UN  
EFFORT, TU  
VAS REUSSIR !




ATTENTION, LA  
TU DERAPES !




SI TU HESITES,  
APPELLE UN  
AMI !



NON PAS CA,  
RECOMMENCE  
PLUTOT !




TU BRULES,  
ENCORE UN  
ESSAI !

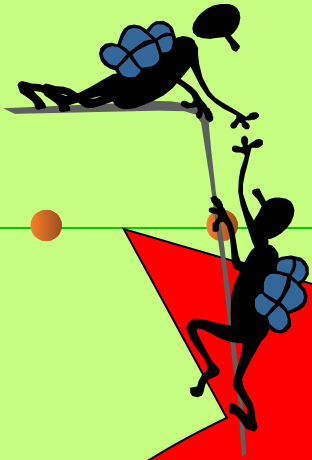


ES-TU BIEN SÛR  
DE CA ?





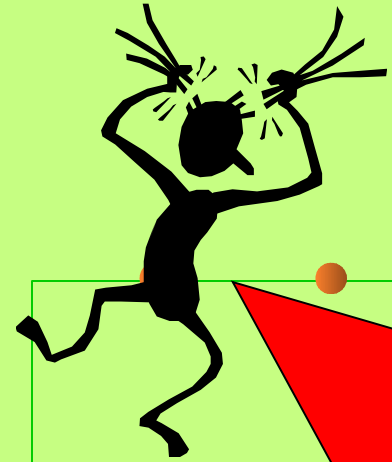
STOP, TU  
T'EGARES,  
RECOMMENCE !



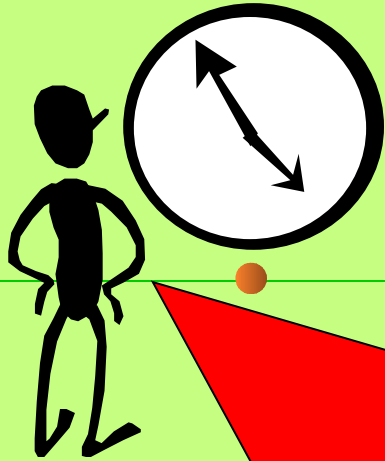
TU Y ES  
PRESQUE,  
CONTINUE !



TU HESITES ?  
DEMANDE  
CONSEIL !




RIEN N'EST  
PERDU, GARDE  
LE MORAL !




IL TE RESTE DU  
TEMPS,  
APPLIQUE TOI !



NE T'ENERVE  
PAS, TU VAS  
TROUVER !




NE T'EN VA  
PAS, CA VA  
S'ARRANGER !



OH NON,  
ESSAIE ENCORE

!





TU ES SUR DE  
TA REPONSE ?